

Surinkimo instrukcija

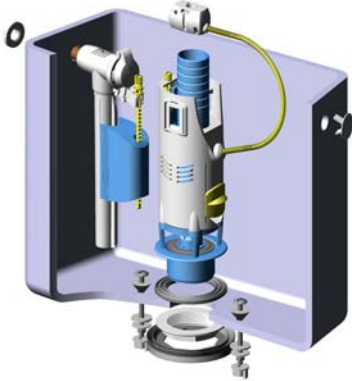
Dvigubo nuleidimo mechanizmas 2V01

Ekonomiškas nuleidimas

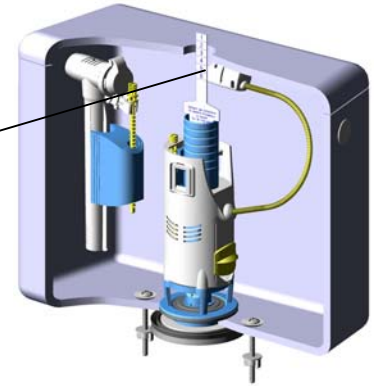
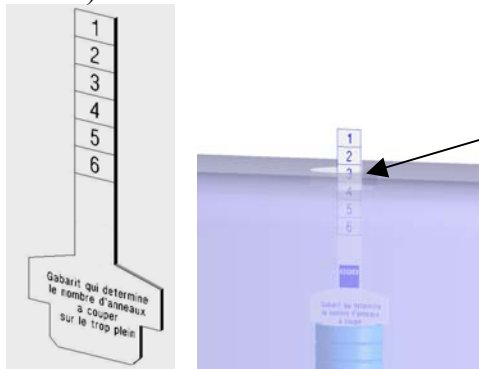
Pilnas nuleidimas



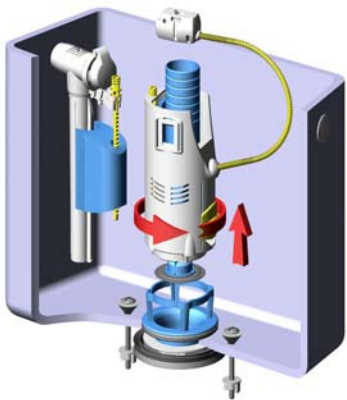
1 Nuleidimo mechanizmas yra įtvirtinamas į tualetą bakelį.



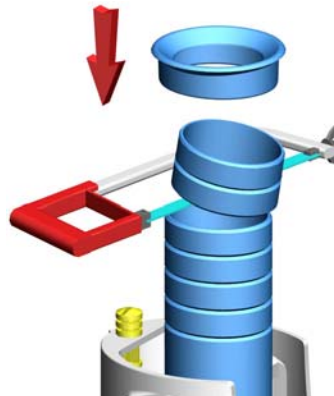
2 Liniuote yra išmatuojamas persipilimui reikalingas mechanizmo aukštis. (liniuotės skaičius nurodo kiek dalių reikia nupjauti nuo persipilimo vamzdelio).



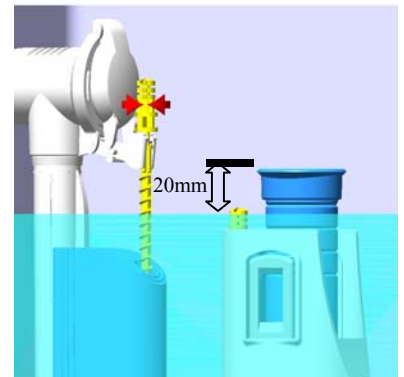
3 Nuimama mechanizmo viršutinė dalis.



4 Sutrumpinamas persipilimo vamzdelis pagal **2** punkte parodytus išmatavimus



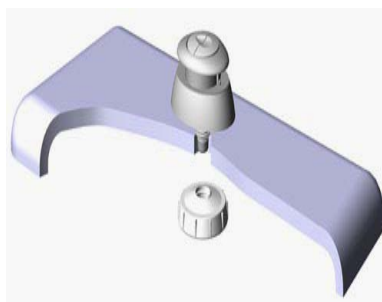
5 Bakelis pripildomas vandens ir pripildymo mechanizmo pagalba nureguliuojamas vandens lygis.



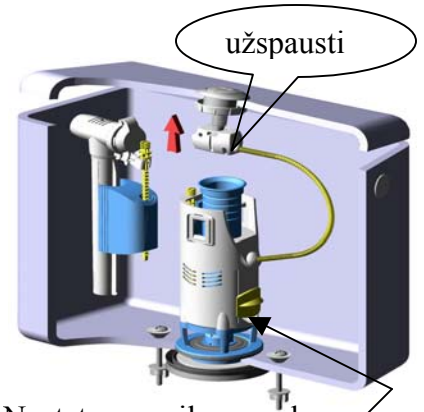
6 Nustatomas nuleidžiamo vandens kiekis naudojant ekonomišką nuleidimą. (3-4 litrai).



7 Mygtukas yra pritvirtinamas prie dangčio. Ø16-50mm.



8 Pilnai sukomplektuojamas bakelis.



Nustatomas pilno vandens nuleidimo dydis 6-9 litrai.